

KNOTEN FÜR MONOFILE SCHNÜRE

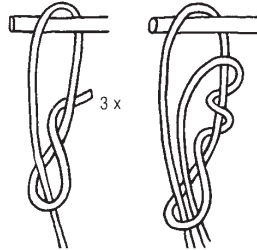
Seit es monofile Schnüre gibt, gibt es gute und weniger gute, verständliche und weniger verständliche, vollständige und unvollständige Anleitungen für die verschiedenen Knoten.

Die bewährtesten Knoten für nahezu alle Fälle des Angelns. Anschaulich, leicht nachvollziehbar – und für die Jackentasche / den Gerätekasten immer parat.

BEFESTIGUNGS-KNOTEN

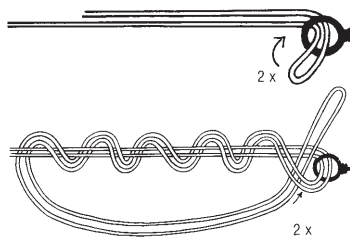
• Spulennachsen-Knoten

Zum Befestigen der Schnüre auf der Rollenspule. Auch für multifile Schnüre geeignet.



• Doppelter Befestigungs-Knoten

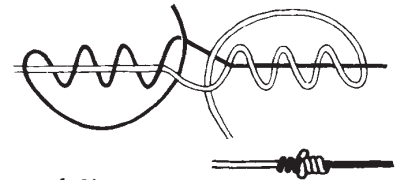
Zum Befestigen der Schnur an Wirbeln, Spinnern, Twistern etc. Für optimale Tragkraft doppelt durch das Öhr führen.



VERBINDUNGS-KNOTEN

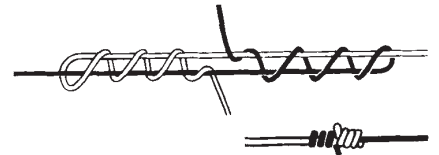
• Blood-Knoten

Für härtere Schnüre weniger geeignet.



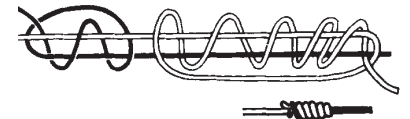
• Barrel-Knoten

Sicherer Knoten. Auch für multifile Schnüre geeignet.



• ZEBCO Spezial-Knoten

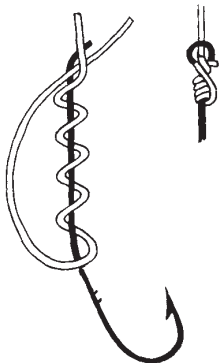
Die sicherste Lösung mit bis zu 95% der linearen Tragkraft.



HAKEN-KNOTEN

• Einfacher Wickel-Knoten

Am besten geeignet für Ör-Haken.



• Doppelter Wickel-Knoten

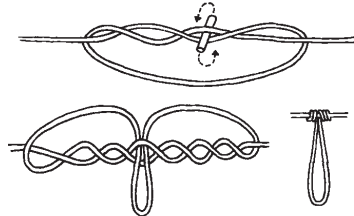
Am besten geeignet für Plättchen-Haken.



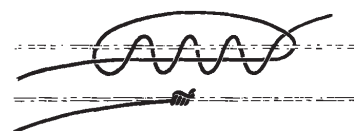
SEITENARM-KNOTEN

• Springer-Knoten

Zum einfachen Einschlaufen des Seitenarms.




• Einfacher Mund-Knoten




• Doppelter Mund-Knoten

Wichtig – der Arm (A) muß immer nach oben zeigen!



SONSTIGE-KNOTEN

• Schlaufen-Knoten



• ZEBCO-Stopper-Knoten

Stopper vorzugsweise aus textilen Fasern.



• Normaler Stopper-Knoten

Ideal zum Angeln mit Laufpose.

Stopper vorzugsweise aus textilen Fasern.



KNOTEN FÜR MULTIFILE SCHNÜRE

Multifile Schnüre benötigen aufgrund ihrer Materialeigenschaften in den meisten Fällen völlig andere Knoten als monofile Schnüre.

Mehr noch:

Die enorme lineare Tragkraft der „Multifilen“ kann bei ungeeigneten Knoten oft nicht ausgenutzt werden, weil Schnurbruch am Knoten in diesen Fällen bereits unterhalb der Sollbelastung eintritt.


Deshalb kommt es bei diesen Schnüren ganz besonders auf den Knoten an. ZEBCO präsentiert Ihnen praxis- und testbewährte Lösungen, deren Knotenfestigkeit teilweise bis fast an die lineare Tragkraft der Schnüre heranreicht.

Eine Grundregel: Knotenlagen sollten immer parallel liegen, um Material-Quetschungen zu reduzieren.

VERBINDUNGS- KNOTEN

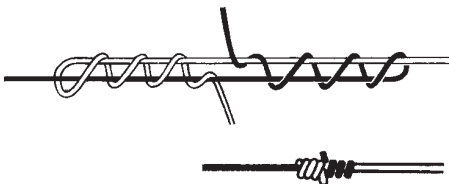
• ZEBCO-Knoten

Die beste Verbindung zwischen multifilen Schnüren.
Auch als Schlagschnur-Knoten ideal.



• Barrel-Knoten

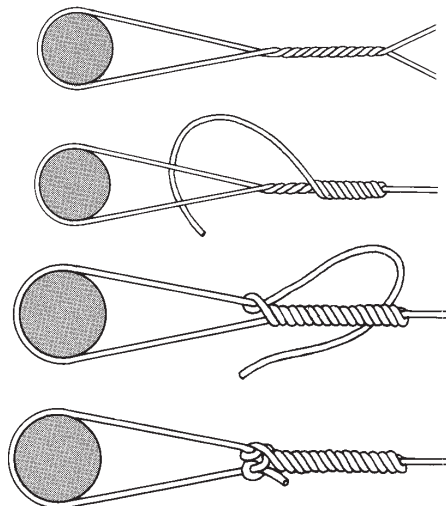
Knoten mit Sekundenkleber fixieren.
Auch für monofile Schnüre geeignet (ohne Sekundenkleber).



BEFESTIGUNGS- KNOTEN

• Bimini-Twist

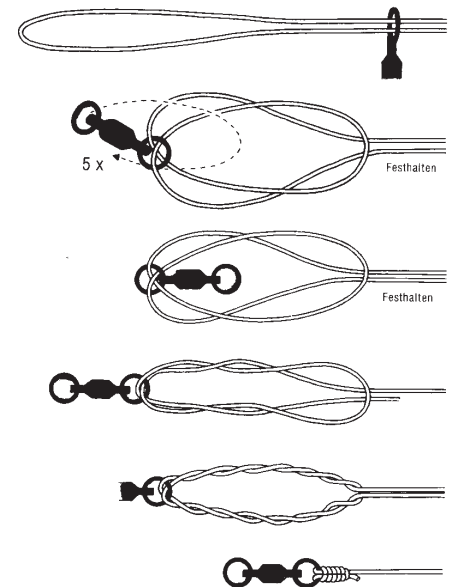
Der sicherste Knoten. Hilfsmittel zum Binden: Kescherstock, Ast, Rutengriff o. ä.



BEFESTIGUNGS- KNOTEN

• DYNACROWN-Knoten

Für direkte Befestigung ohne Schlaufe.



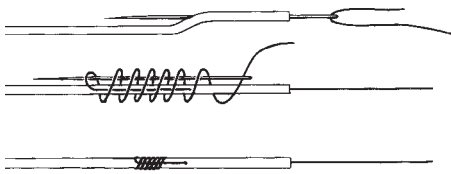
KNOTEN FÜR FLIEGENFISCHER

Beim Fliegenfischen tritt grundsätzlich das Problem auf, Schnüre unterschiedlicher Materialien und Durchmesser (Flugschnur und Vorfach) miteinander zu verbinden. Dies erfordert ganz spezielle Knoten. Darüber hinaus sind auch die üblichen Haken-Knoten für die Befestigung des Vorfachs an den Fliegen nicht praktikabel.

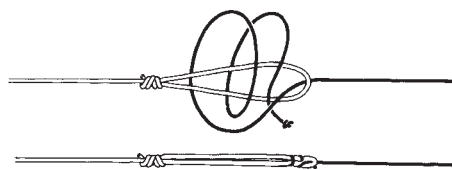
VERBINDUNGS-KNOTEN

• Nadel-Knoten

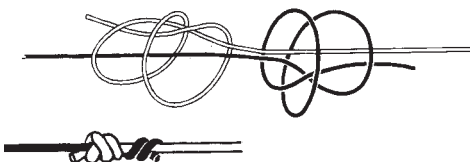
Hilfsmittel: normale Stopfnadel.
Knoten mit Sekundenkleber fixieren.



• Quick-Knoten



• Einfacher Flug-Knoten

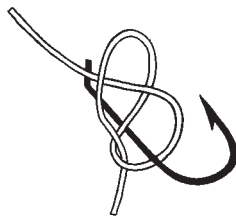


FLIEGENHAKEN-KNOTEN

• Wedge-Knoten



• Achter-Knoten



• Schlingen-Knoten

